

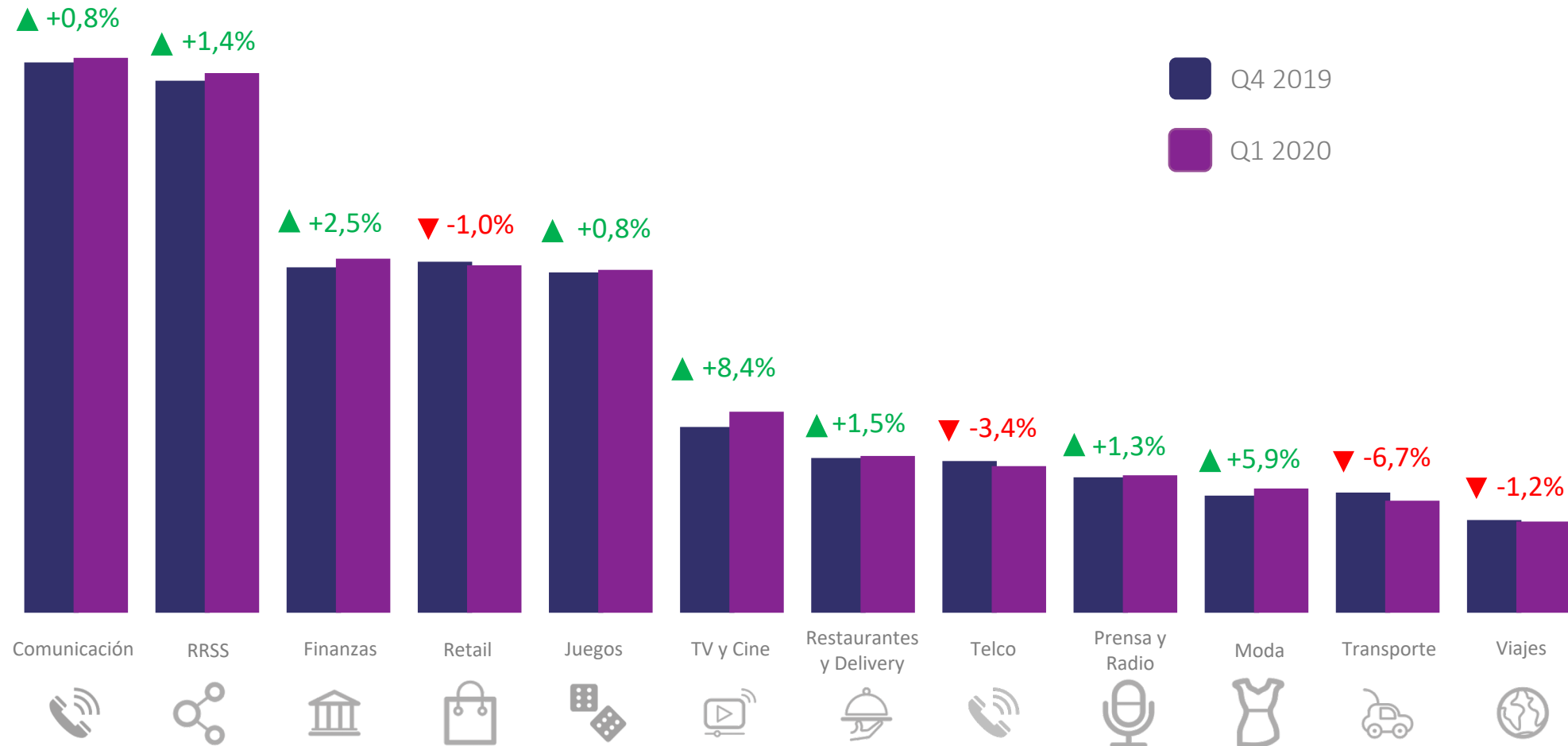



smartme
analytics

IGMobile
APP Líder de cada Sector

Mayo, 2020

Variación del uso de los sectores en el móvil














 Variación en el uso de los sectores analizados entre el Q4 de 2019 y el Q1 de 2020

IGMobile

TOP 1 | RANKING

**smartme**
analytics
a Dominion company

		REACH	SECTOR
	BBVA	19,5%	BANCA
	AMAZON	52,4%	RETAIL
	VINTED	31,7%	MODA
	NETFLIX	57,0%	TV & CINE
	MIVODAFONE	25,9%	TELCO
	WHATSAPP	95,5%	COMUNICACIÓN
	YOUTUBE	81,4%	RRSS

		REACH	SECTOR
	PARCHÍS	12,2%	JUEGOS
	UPDAY	28,4%	PRENSA & RADIO
	BOOKING	38,1%	VIAJES
	MCDONALD'S	40,5%	RESTAURACIÓN
	WAYLET	14,6%	TRANSPORTE
	SPOTIFY	25,9%	OTROS

Cuota de mercado de todas las aplicaciones monitorizadas con una penetración superior al 1% sobre el total de la población.
Variación calculada sobre el Reach de la aplicación en el trimestre anterior.

¿Cómo accedo a estos datos?

Servicio de Métricas de Competencia y Audiencias Digitales

El IGMobile es un informe trimestral imprescindible para tu crecimiento digital. Está incluido en el Servicio de Métricas de Competencia y Audiencias Digitales:

- Se elabora a partir de los datos recabados diariamente por la tecnología observacional de Smartme Analytics
- Está accesibles de forma transparente y actualizada en un Dashboard online
- Es el servicio de métricas de competencia digital más fiable e innovador del mercado
- Con resultados e indicadores clave para cada marca dentro de su sector
- Enriquecido con datos de comportamientos e intereses de audiencias digitales
- Tanto para apps como para webs a partir de usuarios reales (medición *people based*, que no procede de *cookies*)



Te lo contamos todo en 15 minutos

[¡Prometido! ¡Solicita tu demo!](#)