



**smartme**  
*analytics*








**IGMobile**  
**APP Líder de cada Sector**

Agosto, 2020

IGMobile

# TOP 1 | RANKING



	REACH	SECTOR
 CAIXABANK	<b>30,70%</b>	BANCA
 PARCHÍS	<b>24,30%</b>	JUEGOS
 NETFLIX	<b>60,00%</b>	TV & CINE
 SHEIN	<b>36,50%</b>	MODA
 AMAZON	<b>57,30%</b>	RETAIL
 WAYLET	<b>19,70%</b>	TRANSPORTE
 WHATSAPP	<b>95,60%</b>	COMUNICACIÓN

	REACH	SECTOR
 UPDAY	<b>32,80%</b>	PRENSA & RADIO
 BURGER KING	<b>36,60%</b>	RESTAURACIÓN
 YOUTUBE	<b>86,90%</b>	REDES SOCIALES
 MIVODAFONE	<b>26,80%</b>	TELCO
 BOOKING.COM	<b>42,30%</b>	VIAJES
 SPOTIFY	<b>30,70%</b>	OTROS

Cuota de mercado de todas las aplicaciones monitorizadas con una penetración superior al 1% sobre el total de la población.  
Variación calculada sobre el Reach de la aplicación en el trimestre anterior.

# ¿Cómo accedo a estos datos?

## Servicio de Métricas de Competencia y Audiencias Digitales

El IGMobile es un informe trimestral imprescindible para tu crecimiento digital. Está incluido en el Servicio de Métricas de Competencia y Audiencias Digitales:

- Se elabora a partir de los datos recabados diariamente por la tecnología observacional de Smartme Analytics
- Está accesibles de forma transparente y actualizada en un Dashboard online
- Es el servicio de métricas de competencia digital más fiable e innovador del mercado
- Con resultados e indicadores clave para cada marca dentro de su sector
- Enriquecido con datos de comportamientos e intereses de audiencias digitales
- Tanto para apps como para webs a partir de usuarios reales (medición *people based*, que no procede de *cookies*)



Te lo contamos todo en 15 minutos

[¡Prometido! ¡Solicita tu demo!](#)